




APPROVED

By Maribel Lauzara at 12:07 pm, Mar 07, 2023

ANEXA I

REZUMATUL CARACTERISTICILOR PRODUSULUI



1. DENUMIREA PRODUSULUI MEDICINAL VETERINAR

Sevotek 1000 mg/g, lichid pentru vapori de inhalat, pentru câini și pisici.

2. COMPOZIȚIA CALITATIVĂ ȘI CANTITATIVĂ

Fiecare g conține:

Substanță activă:

Sevofluran 1000 mg

Pentru lista completă a excipienților, vezi secțiunea 6.1.

3. FORMA FARMACEUTICĂ

Lichid pentru vapori de inhalat.

Lichid limpede, incolor.

4. PARTICULARITĂȚI CLINICE

4.1 Specii țintă

Câini și pisici.

4.2 Indicații pentru utilizare, cu specificarea speciilor țintă

Pentru inducerea și menținerea anesteziei.

4.3 Contraindicații

Nu se utilizează la animale cu hipersensibilitate cunoscută la sevofluran sau la alți agenți anestezici halogenați.

Nu se utilizează la animale cu predispoziție genetică cunoscută sau suspionată la hipertermie malignă.

4.4 Atenționări speciale pentru fiecare specie țintă

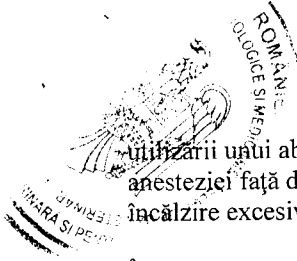
Nu există.

4.5 Precauții speciale pentru utilizare

Precauții speciale pentru utilizare la animale

Anestezicele halogenate volatile pot reacționa cu absorbantii de dioxid de carbon (CO₂) uscați, cu producerea de monoxid de carbon, ceea ce poate conduce la instalarea unor niveluri ridicate ale carboxihemoglobinemiei la unii câini. Pentru a minimaliza această reacție în cazul utilizării circuitelor de anestezie inhalatorie, produsul medicinal veterinar nu trebuie să fie circulat prin soda calcinată sau hidroxid de bariu, care permit uscarea.

Reacția exotermă care apare între agenții de inhalare (inclusiv sevofluranul) și absorbantii de CO₂ crește pe măsură ce absorbantii de CO₂ devin deshidratați, așa cum se întâmplă în cazul pasajului unui gaz uscat, pe o perioadă îndelungată, prin canistrele cu absorbant de CO₂. În rare cazuri, a fost raportată apariția unei încălziri excesive, a fumului și/sau focului în agregatele de anestezie, în cursul



utilizării unui absorbant de CO₂ uscat și a sevofluranului. O scădere neobișnuită a profunzimii anesteziei față de nivelul așteptat având în vedere reglajul utilizat pentru vaporizator ar putea indica o încălzire excesivă a canistrei cu absorbant de CO₂.

În cazul în care se suspectează că absorbantul de CO₂ ar putea fi deshidratat, acesta trebuie înlocuit. În cazul majorității absorbantilor de CO₂, deshidratarea nu este neapărat reflectată de o schimbare a culorii indicatorului de culoare. Prin urmare, lipsa unei schimbări semnificative a culorii nu trebuie considerată ca indicație a hidratării adecvate. Înlocuirea absorbantilor de CO₂ trebuie să se facă în mod regulat, indiferent de starea indicatorului de culoare.

1,1,3,3,3-pentafluoro-2-(fluorometoxi)propena (C₄H₂F₆O), cunoscută și sub denumirea de compusul A, se produce în urma interacțiunii sevofluranului cu soda calcinată sau cu hidroxid de bariu. Reacția cu hidroxidul de bariu produce o cantitate mai mare de compus A decât cea cu soda calcinată. În interiorul unui sistem de circulație cu absorbant, concentrația sa crește odată cu creșterea concentrațiilor de sevofluran și scăderea debitelor de gaz proaspăt. S-a constatat că rata de degradare a sevofluranului în soda calcinată crește odată cu creșterea temperaturii. Întrucât reacția dioxidului de carbon cu absorbantul este exotermă, această creștere de temperatură va depinde de cantitatea de CO₂ absorbită, care la rândul ei va depinde de debitul de gaz proaspăt care intră în sistemul de circulație al anestezicului, de starea metabolismului câinelui și de rata ventilației. Deși este cunoscut faptul că compusul A acționează ca o nefrotoxină dependentă de doză la șobolani, mecanismul acestui efect de toxicitate renală nu este cunoscut. Trebuie evitată anestezia pe o perioadă îndelungată, cu un flux prelungit de sevofluran, din cauza riscului de acumulare a compusului A.

În perioada de menținere a anesteziei, creșterea concentrației de sevofluran produce o scădere dependentă de doză a tensiunii arteriale. Din cauza gradului scăzut de solubilitate a sevofluranului în sânge, aceste modificări hemodinamice pot interveni mai rapid decât în cazul altor anestezice volatile. Pe durata anesteziei cu sevofluran, tensiunea arterială trebuie monitorizată la intervale mici de timp. Trebuie să fie asigurată disponibilitatea imediată pentru ventilație artificială, suplimentare cu oxigen și resuscitare circulatorie. Scăderea excesivă a tensiunii arteriale sau depresia respiratorie se pot datora profunzimii anesteziei și pot fi corectate prin scăderea concentrației inhalate de sevofluran. De asemenea, solubilitatea scăzută a sevofluranului facilitează eliminarea rapidă pe cale pulmonară. Potențialul nefrotoxic al anumitor AINS, în condițiile utilizării lor în perioada perioperatorie, poate fi exacerbat de apariția episoadelor de hipotensiune pe durata anesteziei cu sevofluran. În scopul menținerii unui flux sanguin renal adecvat, trebuie evitată apariția episoadelor prelungite de hipotensiune (scăderea valorii medii a tensiunii arteriale sub 60 mmHg) la câinii și pisicile aflate sub anestezie cu sevofluran.

În comun cu toți agenții volatili, sevofluranul poate determina hipotensiune arterială la animalele hipovolemice, cum ar fi cele care necesită intervenție chirurgicală pentru a repara leziunile traumatiche, iar doze mai mici trebuie administrate în asociere cu analgezice adecvate.

Sevofluranul poate declanșa episoade de hipertermie malignă la câinii și pisicile sensibile. În cazul apariției hipertermiei maligne, fluxul de anestezic trebuie întrerupt imediat și trebuie să se administreze oxigen 100% cu ajutorul unor tuburi de anestezie noi și a unui sac de re-inhalare. Trebuie instituit imediat un tratament adecvat.

Câini și pisici cu stare de sănătate compromisă sau debilitați:

Este posibil să fie nevoie de o ajustare a dozelor de sevofluran la animale de vârstă înaintată sau debilitați. Este posibil să apară necesitatea unei reduceri a dozelor necesare pentru menținerea anesteziei cu aproximativ 0,5% la câinii de vârstă înaintată (mai exact, între 2,8 și 3,1% pentru câinii de vârstă înaintată la care s-a administrat premedicație și între 3,2% și 3,3% pentru câinii de vârstă înaintată la care nu s-a administrat premedicație). Nu există informații privind ajustarea dozei de întreținere la pisici. Ajustarea este, așadar, lăsată la latitudinea medicului veterinar. Experiența clinică limitată privind administrarea sevofluranului la animale cu insuficiență renală, hepatică sau cardiovasculară sugerează faptul că sevofluranul ar putea fi utilizat în condiții de siguranță în aceste situații. Totuși, se recomandă ca aceste animale să fie monitorizate atent pe durata anesteziei cu sevofluran.

Sevofluranul poate cauza o creștere ușoară a presiunii intracraniene (PIC) în condiții de normocapnie la câini. La câinii care prezintă leziuni ale extremității cefalice sau alte stări care pot atrage creșterea riscului de PIC se recomandă ca inducerea hipocapniei să se facă prin hiperventilație controlată, în scopul prevenirii schimbărilor PIC.

Există date limitate care să susțină siguranța sevofluranului la animale cu vârsta mai mică de 12 săptămâni. Prin urmare, acesta trebuie utilizat numai la aceste animale în conformitate cu evaluarea raportului beneficiu-risc efectuată de medicul veterinar responsabil.

Precauții speciale care trebuie luate de persoana care administrează produsul medicinal veterinar la animale

Pentru a minimaliza expunerea la vaporii de sevofluran se recomandă următoarele:

- Ori de câte ori este posibil, utilizați o sondă endotraheală cu manșon pentru administrarea produsului medicinal veterinar în perioada de menținere a anesteziei.
- Evitați procedurile cu administrare folosind mască pentru inducerea anesteziei prelungite sau pentru menținerea anesteziei generale.
- Asigurați-vă că sălile de operație și spațiile destinate recuperării animalelor dispun de ventilație adecvată sau de sisteme de evacuare pentru prevenirea acumulării vaporilor de anestezic.
- Toate sistemele de evacuare/extragere trebuie să fie întreținute în mod adecvat.
- Femeile însărcinate sau care alăptează trebuie să nu intre în contact cu produsul și să evite sălile de operație și spațiile destinate recuperării animalelor.
- Dozarea produsului medicinal veterinar trebuie să se facă cu grijă, orice reziduu trebuind înlăturat imediat.
- Nu inhalați vaporii în mod direct.
- Evitați contactul la nivelul gurii.
- Anestezicele halogenate pot cauza tulburari ale ficatului. Aceasta este o reacție idiosincritică întâlnită mai rar, în urma expunerilor repetate.
- Din punctul de vedere al protejării mediului înconjurător, utilizarea de filtre de carbon activ la echipamentele de evacuare a vaporilor este considerată o practică agreată.

Expunerea directă a ochilor poate cauza iritație ușoară. În caz de expunere a ochilor, aceștia trebuie spălați cu apă din abundență timp de 15 minute. În cazul în care iritația persistă, se va solicita asistență medicală.

În caz de contact accidental la nivelul pielii, spălați suprafața de piele afectată cu apă din abundență.

La om, simptomele supraexpunerii la vaporii de sevofluran (inhalare) includ depresia respiratorie, hipotensiunea, bradicardia, frisoanele, greața și durerile de cap. În cazul apariției acestor simptome, persoana respectivă va fi scoasă din apropierea sursei de expunere și se va solicita asistență medicală.

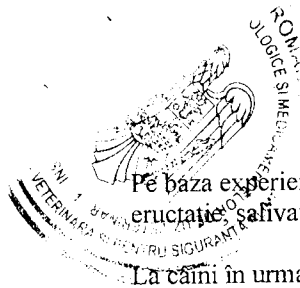
Sfat adresat medicilor: Mențineți permeabilitatea căilor respiratorii și administrați tratament simptomatic și de susținere.

4.6 Reacții adverse (frecvență și gravitate)

Hipotensiunea arterială, tahipnee, tensiune musculară, excitație, apnee, fasciculări musculare și voma au fost raportate ca fiind reacții adverse foarte frecvente, pe baza experienței de raportare spontană post-autorizare.

O depresie dependentă de doză a funcției respiratorii este frecvent observată în timpul utilizării sevofluranului, prin urmare este necesară o monitorizare atentă a acestei funcții pe durata anesteziei cu sevofluran, cu ajustarea corespunzătoare a concentrației inhalate a sevofluranului.

Bradycardia indusă de anestezie este frecvent observată în timpul anesteziei cu sevofluran. Poate fi inversată prin administrarea anticolinergicilor.



Pe baza experienței de raportare spontană post-autorizare foarte rar s-au raportat mersul legănat, eructație, salivăție, cianoză, contracții ventriculare premature și depresie cardiopulmonară excesivă.

La câini în urma administrării de sevofluran, la fel ca și în cazul altor agenți anesteziți halogenați, se pot constata creșteri tranzitorii ale aspartat-aminotransferazei (AST), alanin-aminotransferazei (ALT), lactat-dehidrogenazei (LDH), bilirubinei și numărului de leucocite. La pisici, creșteri tranzitorii ale AST și ALT pot să apară la sevofluran, totuși, enzimele hepatice tind să rămână în intervalul normal.

Hipotensiunea apărută în timpul anesteziei cu sevofluran poate conduce la scăderea fluxului sanguin renal.

Nu poate fi exclusă posibilitatea declanșării de către sevofluran al unor episoade de hipertermie malignă la câini și pisici care prezintă o predispoziție în acest sens.

Frecvența reacțiilor adverse este definită utilizând următoarea convenție:

- Foarte frecvente (mai mult de 1 din 10 animale tratate care prezintă reacții adverse (e) în timpul tratamentului)
- Frecvente (mai mult de 1, dar mai puțin de 10 la 100 de animale tratate)
- Mai puțin frecvente (mai mult de 1, dar mai puțin de 10 animale la 1.000 de animale tratate)
- Rare (mai mult de 1 dar mai mică de 10 animale la 10.000 de animale tratate)
- Foarte rare (mai puțin de 1 animal la 10.000 de animale tratate, inclusiv rapoarte izolate).

4.7 Utilizare în perioada de gestație, lactație sau în perioada de ouat

Siguranța produsului medicinal veterinar nu a fost stabilită pe durata gestației sau lactației. Cu toate acestea, există o experiență clinică limitată cu privire la utilizarea sevofluranului după inducția cu propofol, la cățele și pisici supuse operației de cezariană și nu s-au observat efecte patologice la cățele și pisici sau la căței și pisoii. Se utilizează numai în conformitate cu evaluarea beneficiu/risc efectuată de medicul veterinar responsabil.

4.8 Interacțiuni cu alte produse medicinale sau alte forme de interacțiune

Anestezice cu administrare intravenoasă:

Administrarea de sevofluran este compatibilă cu utilizarea barbituricelor cu administrare intravenoasă și a propofolului și la pisici cu alfaxalonă și ketamina. La câini în schimb, administrarea concomitentă a tiopentalului poate crește ușor sensibilitatea la aritmiile cardiace induse prin mecanism adrenergic.

Benzodiazepine și opioide:


Administrarea sevofluranului este compatibilă cu cea a benzodiazepinelor și opioidelor utilizate în mod frecvent în practica veterinară. La fel ca și în cazul altor anestezice inhalatorii, valoarea CAM a sevofluranului este redusă prin administrarea concomitentă de benzodiazepine și opioide.

Fenotiazine și alfa-2-agoniști:

Administrarea sevofluranului este compatibilă cu cea a fenotiazinelor și alfa-2-agoniștilor utilizați în mod frecvent în practica veterinară. Alfa-2-agoniștii prezintă un efect slab anestezic, prin urmare doza de sevofluran trebuie redusă în mod corespunzător. Datele disponibile privind efectele alfa-2-agoniștilor cu potență ridicată (medetomidina, romifidina și dexmedetomidina) utilizați ca premedicație sunt limitate. Prin urmare, utilizarea lor trebuie să se facă cu precauție. Utilizarea alfa-2-agoniștilor determină bradicardie care poate apare când sunt utilizați cu sevofluranul. Bradicardia poate fi reversibilă prin administrare de anticolinergice.

Anticolinergice: Studiile la câini și pisici au arătat că utilizarea anticolinergicilor pentru premedicație este compatibilă cu anestezia cu sevofluran la câini și pisici.

În cadrul unui studiu de laborator, utilizarea unui regim de anestezie cu acepromazină/oximorfon/tiopental/sevofluran s-a soldat cu perioade prelungite de recuperare la toți



câinii tratați, prin comparație cu perioadele de recuperare constatate la câinii aneșteziți numai cu sevofluran.

Utilizarea sevofluranului împreună cu relaxantele musculare non-depolarizante nu a fost evaluată la câini. La pisici sevofluranul a demonstrat că exercită un efect blocant neuromuscular, dar acest lucru este evident doar la doze mari. La om utilizarea sevofluranului crește atât intensitatea cât și durata blocajului neuromuscular indus de relaxantele musculare non-depolarizante. Au fost utilizați agenți blocați neuromusculari la pisicile aneșteziate cu sevofluran fără efecte neașteptate.

4.9 Cantități de administrat și calea de administrare

Utilizare prin inhalare.

Concentrația inhalată:

Produsul medicinal veterinar trebuie administrat prin intermediul unui vaporizator calibrat în mod special pentru administrarea de sevofluran, astfel încât concentrația administrată să poată fi controlată cu acuratețe. Produsul medicinal veterinar nu conține stabilizatori și nu afectează în nici un fel calibrarea sau funcționarea acestor vaporizatoare. Administrarea sevofluranului trebuie să se facă în mod individualizat, în funcție de răspunsul câinelui sau al pisicii.

Premedicație:

Necesitatea utilizării unei premedicații, precum și alegerea acesteia, este lăsată la latitudinea medicului veterinar. Dozele premedicațiilor preanestezice pot fi mai mici decât cele indicate în documentația acestora pentru situațiile de medicație unică.

Inducerea anesteziei:

În cazul inducerii anesteziei cu sevofluran cu administrare utilizand mască, la câinii sănătoși sunt utilizate concentrații inhalate de 5 până la 7% de sevofluran în mediu de oxigen, și 6 până la 8% sevofluran în mediu de oxigen la pisici, în scopul inducerii anesteziei destinate intervențiilor chirurgicale. Este de așteptat ca aceste concentrații să producă anestezie chirurgicală în decurs de 3 până la 14 minute la câini și între 2 și 3 minute la pisici. Concentrația de sevofluran pentru inducție, poate fi stabilită de la început sau atinsă în mod treptat, pe durata a 1 până la 2 minute. Utilizarea premedicațiilor nu influențează concentrația de sevofluran necesară pentru inducție.


Menținerea anesteziei:

Sevofluranul poate fi utilizat pentru menținerea anesteziei induse cu sevofluran administrat utilizand mască sau cu agenți injectabili. Concentrația de sevofluran necesară pentru menținerea anesteziei este mai mică decât cea necesară pentru inducerea acesteia.

La câinii sănătoși, nivelurile anesteziei destinate intervențiilor chirurgicale pot fi menținute cu ajutorul unor concentrații inhalate de 3,3 până la 3,6%, în condițiile utilizării unei premedicații. În absența premedicației, concentrațiile inhalate de sevofluran situate între 3,7 și 3,8% vor furniza anestezie la niveluri utilizabile în scopuri chirurgicale la câini sănătoși. În cazul pisicii, anestezia chirurgicală este menținută cu concentrații de sevofluran de 3,7-4,5%. Prezența unei stimulări chirurgicale poate necesita o creștere a concentrației de sevofluran. Utilizarea unor agenți injectabili de inducție în lipsa oricărei premedicații are o influență minoră asupra concentrațiilor de sevofluran necesare pentru menținerea anesteziei. Regimurile de anestezie ce includ premedicații cu opioide, alfa-2-agoniști, benzodiazepină sau fenotiazină fac posibilă utilizarea unor concentrații mai scăzute de sevofluran pentru menținerea anesteziei.

4.10 Supradozare (simptome, proceduri de urgență, antidoturi), după caz

Supradozarea cu produsul medicinal veterinar poate provoca depresie respiratorie avansată. De aceea, se recomandă monitorizarea atentă a funcției respiratorii și susținerea ei, dacă este cazul, prin suplimentare de oxigen și/sau ventilație asistată.



În cazul unei depresii cardiopulmonare severe trebuie să se întrerupă administrarea sevofluranului, să se asigure permeabilitatea căilor respiratorii și să se instituie ventilația asistată sau controlată, cu administrare de oxigen pur. Depresia cardiovasculară trebuie tratată prin administrarea de agenți de expansiune a volumului plasmatic, vasopresoare, antiaritmice și alte abordări corespunzătoare.

Din cauza solubilității scăzute a sevofluranului în sânge, creșterea concentrației poate conduce la variații hemodinamice rapide (scăderi dependente de doză ale tensiunii arteriale), prin comparație cu alte anestezice volatile. Scăderile excesive ale tensiunii arteriale sau depresia respiratorie pot fi corectate prin scăderea concentrației inhalate de sevofluran sau prin oprirea administrării acestuia.

4.11 Timp de așteptare

Nu este cazul.

5. PROPRIETĂȚI FARMACOLOGICE

Grupa farmacoterapeutică: Anestezice inhalatorii
Codul veterinar ATC: QN01AB08

5.1 Proprietăți farmacodinamice

Sevofluranul este un agent anestezic inhalatoriu, având un miros ușor, destinat inducerii și menținerii anesteziei generale. Concentrația alveolară minimă (CAM) pentru sevofluran la câini este de 2,36% și 3,1% CMA la pisici. Valori superioare față de valoarea CAM sunt utilizate ca referință pentru niveluri ale anesteziei destinate intervențiilor chirurgicale, acestea situându-se, de obicei, între de 1,3 și 1,5 ori mai mari decât valoarea CAM.

Sevofluranul produce pierderea cunoștinței prin acțiunea sa asupra sistemului nervos central. Sevofluranul produce numai o creștere minoră a fluxului sanguin cerebral și a ratei metabolismului, iar efectul său de potențare a crizelor este mic sau inexistent. La câini în condiții de presiuni parțiale normale ale dioxidului de carbon (normocapnie), sevofluranul aflat la concentrații mai mari sau egale cu $2,0 \times$ CAM poate crește presiunea intracraniană, dar s-a constatat că aceasta rămâne în limite normale la concentrații ale sevofluranului de până la $1,5 \times$ CAM atunci când hipocapnea este indusă prin hiperventilație. Sevofluranul la pisică nu a crescut presiunea intracraniană în timpul normocapniilor.

Sevofluranul are un efect variabil asupra ritmului cardiac, care tinde să crească de la valorile sale obișnuite în condițiile unei valori scăzute a CAM și să coboare ulterior, odată cu creșterea valorii CAM. Sevofluranul produce vasodilatație sistemică și scăderi dependente de doză ale tensiunii arteriale medii, rezistenței periferice totale, debitului cardiac și, posibil, forței de contracție miocardică și vitezei de relaxare a miocardului.

Sevofluranul are un efect de deprimare a funcției respiratorii, caracterizat printr-o scădere a frecvenței ventilatorii. Deprimarea funcției respiratorii poate conduce la instalarea acidozei respiratorii și a stopului respirator (la concentrații ale sevofluranului mai mari sau egale cu $2 \times$ CAM), la câinii și pisici care respiră spontan.

La câini concentrațiile de sevofluran situate sub $2,0 \times$ CAM conduc la o creștere netă de mică amplitudine a fluxului sanguin hepatic total. Transportul oxigenului la nivel hepatic și consumul hepatic al acestuia nu au fost afectate în mod semnificativ la concentrații de până la $2,0 \times$ CAM.

Administrarea de sevofluran afectează în mod negativ mecanismele de autoreglare ale fluxului sanguin renal la câini și pisici. Prin urmare, fluxul sanguin renal scade în mod liniar, în paralel cu accentuarea hipotensiunii, la câinii și pisicile anesteziate cu sevofluran. Cu toate acestea, consumul renal de oxigen, și, în consecință, funcția renală, sunt menținute în limite normale la valori medii ale tensiunii arteriale mai mari de 60 mmHg la câini și pisici.

La pisici, nu s-au înregistrat efecte de sevofluran asupra dimensiunii splinei.

5.2 Particularități farmacocinetice

Farmacocinetica sevofluranului nu a fost investigată la pisică. Cu toate acestea, pe baza comparațiilor între solubilitatea sângelui și sevofluran, se așteaptă ca cinetica de absorbție și de eliminare a sevofluranului la pisică să fie similare celor de la câine. Datele clinice pentru pisică indică debutul rapid și recuperarea din anestezia cu sevofluran.

Din cauza solubilității scăzute a sevofluranului în sânge (coeficientul de repartizare sânge/gaz este între 0,63 și 0,69 la 30°C), este necesar ca o mică cantitate de sevofluran să se dizolve în sânge înainte ca presiunea parțială alveolară să egaleze presiunea parțială arterială. În timpul inducției anestezice cu sevofluran apare o creștere rapidă a concentrației alveolare în sensul egalării concentrației inhalate, raportul dintre concentrația inhalată și concentrația terminal-expiratorie atingând valoarea 1 în decurs de 10 minute. În consecință, inducția anestezică se face rapid, iar profunzimea anesteziei se modifică rapid odată cu modificarea concentrației de anestezic.

La câini, metabolizarea sevofluranului este limitată (1 până la 5%). Principala cale de metabolizare este aceea de formare a hexafluoroizopropanolului (HFIP), cu eliberare de fluor anorganic și CO₂. Concentrațiile ionilor de fluor depind de durata anesteziei și de concentrația de sevofluran. Odată format, HFIP este rapid conjugat cu acidul glucuronic și eliminat ca metabolit, pe cale urinară. Nu a fost identificată nici o altă cale de metabolizare a sevofluranului. În cazul câinilor expuși la concentrații de 4% de sevofluran timp de 3 ore, au fost observate valori medii ale concentrațiilor plasmatiche maxime ale fluorului de $20,0 \pm 4,8$ $\mu\text{mol/l}$ după 3 ore de anestezie. Valoarea fluorului seric a scăzut rapid după încetarea anesteziei și a revenit la valoarea sa normală în decurs de 24 ore după anestezie.

Eliminarea sevofluranului se face, prin natura sa, în două faze, cu o fază inițială rapidă și o a doua fază mai lentă. Eliminarea moleculei parentale (fracția predominantă) se face prin pulmoni. Timpul de înjumătățire în cazul fazei lente de eliminare este de aproximativ 50 de minute. Eliminarea din sânge se încheie, în cea mai mare parte, în decurs de 24 de ore. Eliminarea din țesutul adipos durează mai mult decât cea din creier.

6. PARTICULARITĂȚI FARMACEUTICE

6.1 Lista excipienților

Nu există.

6.2 Incompatibilități majore

În absența studiilor de compatibilitate, acest produs medicinal veterinar nu trebuie amestecat cu alte produse medicinale veterinare.

6.3 Perioadă de valabilitate

Perioada de valabilitate a produsului medicinal veterinar așa cum este ambalat pentru vânzare: 30 luni
Perioada de valabilitate după prima deschidere a ambalajului primar: 1 an

6.4 Precauții speciale pentru depozitare

A se păstra flaconul bine închis.

6.5 Natura și compoziția ambalajului primar



Flacon din sticlă (tip III) de culoarea chihlimbarului care conține 250 ml sevofluran corespunzând la 230 g sevofluran. Flaconul este prevăzut cu o capsă de protecție din polipropilenă / polietilenă și un guler din polietilenă de înaltă densitate cu aripă ("guler"), care este montat peste capacul și gâtul flaconului

Dimensiunea ambalajului
Cutie cu 1 flacon de 250 ml

6.6 Precauții speciale pentru eliminarea produselor medicinale veterinare neutilizate sau a deșeurilor provenite din utilizarea unor astfel de produse

Orice produs medicinal veterinar neutilizat sau deșeu provenit din utilizarea unor astfel de produse trebuie eliminate în conformitate cu cerințele locale.

7. DEȚINĂTORUL AUTORIZAȚIEI DE COMERCIALIZARE

LABORATORIOS KARIZOO, S.A.
Polígono Industrial La Borda
Mas Pujades, 11-12
08140 – CALDES DE MONTBUI (Barcelona)
Spania

8. NUMĂRUL (NUMERELE) AUTORIZAȚIEI DE COMERCIALIZARE

9. DATA PRIMEI AUTORIZĂRI/REÎNNOIRII AUTORIZAȚIEI

26.03.2018


10. DATA REVIZUIRII TEXTULUI

INTERDICȚII PENTRU VÂNZARE, ELIBERARE ȘI/SAU UTILIZARE


Nu este cazul.



ANEXA III
ETCHETARE ȘI PROSPECT



A. ETICHETARE



INFORMAȚII CARE TREBUIE ÎNSCRISE PE AMBALAJUL PRIMAR

Flacon de 250 ml

1. DENUMIREA PRODUSULUI MEDICINAL VETERINAR

Sevotek 1000 mg/g, lichid pentru vapori de inhalat, pentru câini și pisici.
Sevofluran

2. DECLARAREA SUBSTANȚELOR ACTIVE

Fiecare g conține:

Substanță activă:

Sevofluran 1000 mg

3. FORMA FARMACEUTICĂ

Lichid pentru vapori de inhalat.

4. DIMENSIUNEA AMBALAJULUI

250 ml

5. SPECI ȚINTĂ

Câini și pisici

6. INDICAȚIE (INDICAȚII)

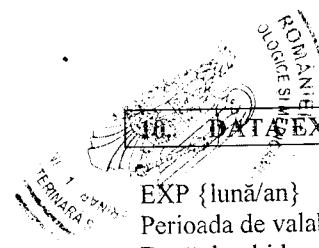
7. MOD ȘI CALE DE ADMINISTRARE

Citiți prospectul înainte de utilizare.

8. TIMP (TIMPI) DE AȘTEPTARE

9. ATENȚIONARE (ATENȚIONĂRI) SPECIALĂ (SPECIALE), DUPĂ CAZ

Anestezicele trebuie manevrate corect. Pentru avertismentele operatorului, citiți prospectul înainte de utilizare.



10. DATA EXPIRĂRII

EXP {lună/an}

Perioada de valabilitate după prima deschidere a ambalajului primar: 1 an

După deschidere se va utiliza până la ...

11. CONDIȚII SPECIALE DE DEPOZITARE

A se păstra flaconul bine închis.

12. PRECAUȚII SPECIALE PENTRU ELIMINAREA PRODUSELOR NEUTILIZATE SAU A DEȘEURILOR, DUPĂ CAZ

Eliminarea: cititi prospectul produsului.

13. MENȚIUNEA „NUMAI PENTRU UZ VETERINAR” ȘI CONDIȚII SAU RESTRICȚII PRIVIND ELIBERAREA ȘI UTILIZARE, după caz

Numai pentru uz veterinar. Se eliberează numai pe bază de rețetă veterinară.

14. MENȚIUNEA „A NU SE LĂSA LA VEDEREA ȘI ÎNDEMÂNA COPILOR”

A nu se lăsa la vederea și îndemâna copiilor.

15. NUMELE ȘI ADRESA DEȚINĂTORULUI AUTORIZAȚIEI DE COMERCIALIZARE

LABORATORIOS KARIZOO, S.A.
Polígono Industrial La Borda
Mas Pujades, 11-12
08140 – CALDES DE MONTBUI (Barcelona)
Spania

16. NUMĂRUL (NUMERELE) AUTORIZAȚIEI DE COMERCIALIZARE

17. NUMĂRUL DE FABRICAȚIE AL SERIEI DE PRODUS

Lot:



INFORMAȚII CARE TREBUIE ÎNSCRISE PE AMBALAJUL SECUNDAR

Cutie de carton pentru flacon de 250 ml

1. DENUMIREA PRODUSULUI MEDICINAL VETERINAR

Sevotek 1000 mg/g, lichid pentru vapori de inhalat, pentru câini și pisici.
Sevofluran

2. DECLARAREA SUBSTANȚELOR ACTIVE

Fiecare g conține:

Substanță activă:

Sevofluran 1000 mg

3. FORMA FARMACEUTICĂ

Lichid pentru vapori de inhalat.

4. DIMENSIUNEA AMBALAJULUI

250 ml

5. SPECII ȚINTĂ

Câini și pisici

6. INDICAȚIE (INDICAȚII)

7. MOD ȘI CALE DE ADMINISTRARE

Citiți prospectul înainte de utilizare. Se administrează prin inhalare, utilizând un vaporizator calibrat pentru sevofluran.

8. TIMP (TIMPI) DE AȘTEPTARE

9. ATENȚIONARE (ATENȚIONĂRI) SPECIALĂ (SPECIALE), DUPĂ CAZ

Anestezicele trebuie manevrate corect. Pentru avertismentele operatorului, citiți prospectul înainte de utilizare.



10. DATA EXPIRĂRII

EXP {lună/an}

Perioada de valabilitate după prima deschidere a ambalajului primar: 1 an

11. CONDIȚII SPECIALE DE DEPOZITARE

A se păstra flaconul bine închis.

12. PRECAUȚII SPECIALE PENTRU ELIMINAREA PRODUSELOR NEUTILIZATE SAU A DEȘEURILOR, DUPĂ CAZ

Eliminarea: cititi prospectul produsului.

13. MENȚIUNEA „NUMAI PENTRU UZ VETERINAR” ȘI CONDIȚII SAU RESTRICȚII PRIVIND ELIBERAREA ȘI UTILIZARE, după caz

Numai pentru uz veterinar. Se eliberează numai pe bază de rețetă veterinară.

14. MENȚIUNEA „A NU SE LĂSA LA VEDEREA ȘI ÎNDEMÂNA COPILOR”

A nu se lăsa la vederea și îndemâna copiilor.

15. NUMELE ȘI ADRESA DEȚINĂTORULUI AUTORIZAȚIEI DE COMERCIALIZARE

LABORATORIOS KARIZOO, S.A.
Polígono Industrial La Borda
Mas Pujades, 11-12
08140 – CALDES DE MONTBUI (Barcelona)
Spania

16. NUMĂRUL (NUMERELE) AUTORIZAȚIEI DE COMERCIALIZARE

17. NUMĂRUL DE FABRICAȚIE AL SERIEI DE PRODUS

Lot:



B. PROSPECT



PROSPECT

Sevotek 1000 mg/g, lichid pentru vapori de inhalat, pentru câini și pisici.

1. NUMELE ȘI ADRESA DEȚINĂTORULUI AUTORIZAȚIEI DE COMERCIALIZARE ȘI A DEȚINĂTORULUI AUTORIZAȚIEI DE FABRICARE, RESPONSABIL PENTRU ELIBERAREA SERIILOR DE PRODUS, DACĂ SUNT DIFERITE

Deținătorul autorizației de comercializare și producătorul responsabil pentru eliberarea seriei:
LABORATORIOS KARIZOO, S.A.
Poligono Industrial La Borda
Mas Pujades, 11-12
08140 – CALDES DE MONTBUI (Barcelona)
Spania

2. DENUMIREA PRODUSULUI MEDICINAL VETERINAR

SEVOTEK 1000 mg/g, lichid pentru vapori de inhalat, pentru câini și pisici.
Sevofluran

3. DECLARAREA (SUBSTANȚEI) SUBSTANȚELOR ACTIVE ȘI A ALTOR INGREDIENTE (INGREDIENTI)

Fiecare g conține:

Substanță activă:

Sevofluran 1000 mg

Lichid limpede, incolor.

4. INDICAȚIE (INDICAȚII)

Pentru inducerea și menținerea anesteziei.

5. CONTRAINDICAȚII

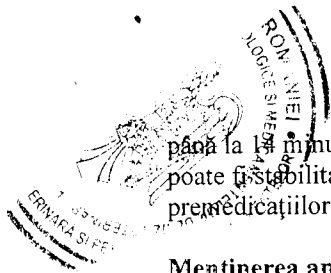
Nu se utilizează la animale cu hipersensibilitate cunoscută la sevofluran sau la alți agenți anestezici halogenați.

Nu se utilizează la animale cu predispoziție genetică cunoscută sau suspionată la hipertermie malignă.

6. REACȚII ADVERSE

Hipotensiunea arterială, tahipnee, tensiune musculară, excitație, apnee, fasciculări musculare și voma au fost raportate ca fiind reacții adverse foarte frecvente, pe baza experienței de raportare spontană post-autorizare.

O depresie dependentă de doză a funcției respiratorii este frecvent observată în timpul utilizării sevofluranului, prin urmare este necesară o monitorizare atentă a acestei funcții pe durata anesteziei cu sevofluran, cu ajustarea corespunzătoare a concentrației inhalate a sevofluranului.



până la 1 minute la câini și între 2 și 3 minute la pisici. Concentrația de sevofluran pentru inducție, poate fi stabilită de la început sau atinsă în mod treptat, pe durata a 1 până la 2 minute. Utilizarea premedicațiilor nu influențează concentrația de sevofluran necesară pentru inducție.

Menținerea anesteziei:

Sevofluranul poate fi utilizat pentru menținerea anesteziei induse cu sevofluran administrat utilizând mască sau cu agenți injectabili. Concentrația de sevofluran necesară pentru menținerea anesteziei este mai mică decât cea necesară pentru inducerea acesteia.

La câinii sănătoși, nivelurile anesteziei destinate intervențiilor chirurgicale pot fi menținute cu ajutorul unor concentrații inhalate de 3,3 până la 3,6%, în condițiile utilizării unei premedicații. În absența premedicației, concentrațiile inhalate de sevofluran situate între 3,7 și 3,8% vor furniza anestezie la niveluri utilizabile în scopuri chirurgicale la câinii sănătoși. În cazul pisicii, anestezia chirurgicală este menținută cu concentrații de sevofluran de 3,7-4,5%. Prezența unei stimulări chirurgicale poate necesita o creștere a concentrației de sevofluran. Utilizarea unor agenți injectabili de inducție în lipsa oricărei premedicații are o influență minoră asupra concentrațiilor de sevofluran necesare pentru menținerea anesteziei. Regimurile de anestezie ce includ premedicații cu opioide, alfa-2-agoniști, benzodiazepină sau fenotiazină fac posibilă utilizarea unor concentrații mai scăzute de sevofluran pentru menținerea anesteziei.

9. RECOMANDĂRI PRIVIND ADMINISTRAREA CORECTĂ

Numai pentru utilizare inhalatorie, utilizând un gaz transportor corespunzător. Produsul medicinal veterinar trebuie administrat prin intermediul unui vaporizator calibrat în mod special pentru administrarea de sevofluran, astfel încât concentrația administrată să poată fi controlată cu acuratețe. Produsul medicinal veterinar nu conține stabilizatori și nu afectează calibrarea sau funcționarea acestor vaporizatoare. Administrarea anesteziei generale trebuie să se facă în mod individual, în funcție de răspunsul câinelui sau al pisicii.

10. TIMP (TIMPI) DE AȘTEPTARE

Nu este cazul.

11. PRECAUȚII SPECIALE PENTRU DEPOZITARE

A nu se lăsa la vederea și îndemâna copiilor.

A se păstra flaconul bine închis.

A nu se utiliza acest produs medicinal veterinar după data expirării marcată pe etichetă și cutie după EXP. Data expirării se referă la ultima zi din acea luna.

Perioada de valabilitate după prima deschidere a ambalajului primar: 1 an

12. ATENȚIONARE (ATENȚIONĂRI) SPECIALĂ (SPECIALE)

Atenționari speciale pentru fiecare specie tinta:

Nu există.

Precauții speciale pentru utilizare la animale:

Anestezicele halogenate volatile pot reacționa cu absorbantii de dioxid de carbon (CO₂) uscați, cu producerea de monoxid de carbon, ceea ce poate conduce la instalarea unor niveluri ridicate ale carboxihemoglobinemiei la unii câini. Pentru a minimaliza această reacție în cazul utilizării circuitelor de anestezie inhalatorie, produsul medicinal veterinar nu trebuie să fie circulat prin soda calcinată sau hidroxid de bariu care permit uscarea.

Reacția exotermă care apare între agenții de inhalare (inclusiv sevofluranul) și absorbantii de CO₂ crește pe măsură ce absorbantii de CO₂ devin deshidratati, așa cum se întâmplă în cazul pasajului unui gaz uscat, pe o perioadă îndelungată, prin canistrelor cu absorbant de CO₂. În rare cazuri, a fost raportată apariția unei încălziri excesive, a fumului și/sau focului în agregatele de anestezie, în cursul utilizării unui absorbant de CO₂ uscat și a sevofluranului. O scădere neobișnuită a profunzimii anesteziei față de nivelul așteptat având în vedere reglajul utilizat pentru vaporizator ar putea indica o încălzire excesivă a canistrei cu absorbant de CO₂.

În cazul în care se suspectează că absorbantul de CO₂ ar putea fi deshidratat, acesta trebuie înlocuit. În cazul majorității absorbantilor de CO₂, deshidratarea nu este neapărat reflectată de o schimbare a culorii indicatorului de culoare. Prin urmare, lipsa unei schimbări semnificative a culorii nu trebuie considerată ca indicație a hidratării adecvate. Înlocuirea absorbantilor de CO₂ trebuie să se facă în mod regulat, indiferent de starea indicatorului de culoare.

1,1,3,3,3-pentafluoro-2-(fluorometoxi)propena (C₄H₂F₆O), cunoscută și sub denumirea de compusul A, se produce în urma interacțiunii sevofluranului cu soda calcinată sau cu hidroxid de bariu. Reacția cu hidroxidul de bariu produce o cantitate mai mare de compus A decât cea cu soda calcinată. În interiorul unui sistem de circulație cu absorbant, concentrația sa crește odată cu creșterea concentrațiilor de sevofluran și scăderea debitelor de gaz proaspăt. S-a constatat că rata de degradare a sevofluranului în soda calcinată crește odată cu creșterea temperaturii. Întrucât reacția dioxidului de carbon cu absorbantii este exotermă, această creștere de temperatură va depinde de cantitatea de CO₂ absorbită, care la rândul ei va depinde de debitul de gaz proaspăt care intră în sistemul de circulație al anestezicului, de starea metabolismului câinelui și de rata ventilației. Deși este cunoscut faptul că compusul A acționează ca o nefrotoxină dependentă de doză la șobolani, mecanismul acestui efect de toxicitate renală nu este cunoscut. Trebuie evitată anestezia pe o perioadă îndelungată, cu un flux prelungit de sevofluran, din cauza riscului de acumulare a compusului A.

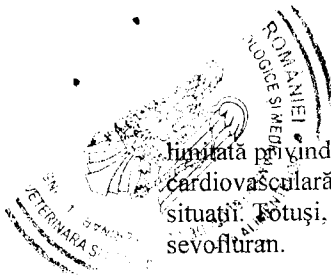
În perioada de menținere a anesteziei, creșterea concentrației de sevofluran produce o scădere dependentă de doză a tensiunii arteriale. Din cauza gradului scăzut de solubilitate a sevofluranului în sânge, aceste modificări hemodinamice pot interveni mai rapid decât în cazul altor anestezice volatile. Pe durata anesteziei cu sevofluran, tensiunea arterială trebuie monitorizată la intervale mici de timp. Trebuie să fie asigurată disponibilitatea imediată pentru ventilație artificială, suplimentare cu oxigen și resuscitare circulatorie. Scăderea excesivă a tensiunii arteriale sau depresia respiratorie se pot datora profunzimii anesteziei și pot fi corectate prin scăderea concentrației inhalate de sevofluran. De asemenea, solubilitatea scăzută a sevofluranului facilitează eliminarea rapidă pe cale pulmonară. Potențialul nefrotoxic al anumitor AINS, în condițiile utilizării lor în perioada perioperatorie, poate fi exacerbat de apariția episoadelor de hipotensiune pe durata anesteziei cu sevofluran. În scopul menținerii unui flux sanguin renal adecvat, trebuie evitată apariția episoadelor prelungite de hipotensiune (scăderea valorii medii a tensiunii arteriale sub 60 mmHg) la câinii și pisicile aflate sub anestezie cu sevofluran.

În comun cu toți agenții volatili, sevofluranul poate determina hipotensiune arterială la animalele hipovolemice, cum ar fi cele care necesită intervenție chirurgicală pentru a repara leziunile traumatice, iar doze mai mici trebuie administrate în asociere cu analgezice adecvate.

Sevofluranul poate declanșa episoade de hipertermie malignă la câinii și pisicile sensibile. În cazul apariției hipertermiei maligne, fluxul de anestezic trebuie întrerupt imediat și trebuie să se administreze oxigen 100% cu ajutorul unor tuburi de anestezie noi și a unui sac de re-inhalare. Trebuie instituit imediat un tratament adecvat.

Câini și pisici cu stare de sănătate compromisă sau debilitați:

Este posibil să fie nevoie de o ajustare a dozelor de sevofluran la animale de vârstă înaintată sau debilitați. Este posibil să apară necesitatea unei reduceri a dozelor necesare pentru menținerea anesteziei cu aproximativ 0,5% la câinii de vârstă înaintată (mai exact, între 2,8 și 3,1% pentru câinii de vârstă înaintată la care s-a administrat premedicație și între 3,2% și 3,3% pentru câinii de vârstă înaintată la care nu s-a administrat premedicație). Nu există informații privind ajustarea dozei de întreținere la pisici. Ajustarea este, așadar, lăsată la latitudinea medicului veterinar. Experiența clinică



Limitata privind administrarea sevofluranului la animale cu insuficiență renală, hepatică sau cardiovasculară sugerează faptul că sevofluranul ar putea fi utilizat în condiții de siguranță în aceste situații. Totuși, se recomandă ca aceste animale să fie monitorizate atent pe durata anesteziei cu sevofluran.

Sevofluranul poate cauza o creștere ușoară a presiunii intracraniene (PIC) în condiții de normocapnie la câini. La câinii care prezintă leziuni ale extremității cefalice sau alte stări care pot atrage creșterea riscului de PIC se recomandă ca inducerea hipocapniei să se facă prin hiperventilație controlată, în scopul prevenirii schimbărilor PIC.

Există date limitate care să susțină siguranța sevofluranului la animale cu vârsta mai mică de 12 săptămâni. Prin urmare, acesta trebuie utilizat numai la aceste animale în conformitate cu evaluarea raportului beneficiu-risc efectuată de medicul veterinar responsabil.

Precauții speciale care vor fi luate de persoana care administrează produsul medicinal veterinar la animale:

Pentru a minimaliza expunerea la vaporii de sevofluran se recomandă următoarele:

- Ori de câte ori este posibil, utilizați o sondă endotraheală cu manșon pentru administrarea produsului medicinal veterinar în perioada de menținere a anesteziei.
- Evitați procedurile cu administrare folosind mască pentru inducerea anesteziei prelungite sau pentru menținerea anesteziei generale.
- Asigurați-vă că sălile de operație și spațiile destinate recuperării animalelor dispun de ventilație adecvată sau de sisteme de evacuare pentru prevenirea acumulării vaporilor de anestezic.
- Toate sistemele de evacuare/extragere trebuie să fie întreținute în mod adecvat.
- Femeile însărcinate sau care alăptează trebuie să nu intre în contact cu produsul și să evite sălile de operație și spațiile destinate recuperării animalelor.
- Dozarea produsului medicinal veterinar trebuie să se facă cu grijă, orice reziduu trebuind înlăturat imediat.
- Nu inhalați vaporii în mod direct.
- Evitați contactul la nivelul gurii.
- Anestezicele halogenate pot cauza tulburări ale ficatului. Aceasta este o reacție idiosincronică întâlnită mai rar, în urma expunerilor repetate.
- Din punctul de vedere al protejării mediului înconjurător, utilizarea de filtre de carbon activ la echipamentele de evacuare a vaporilor este considerată o practică agreată.

Expunerea directă a ochilor poate cauza iritație ușoară. În caz de expunere a ochilor, aceștia trebuie spălați cu apă din abundență timp de 15 minute. În cazul în care iritația persistă, se va solicita asistență medicală.

În caz de contact accidental la nivelul pielii, spălați suprafața de piele afectată cu apă din abundență.


La om, simptomele supraexpunerii la vaporii de sevofluran (inhalare) includ depresia respiratorie, hipotensiunea, bradicardia, frisoanele, greața și durerile de cap. În cazul apariției acestor simptome, persoana respectivă va fi scoasă din apropierea sursei de expunere și se va solicita asistență medicală.

Sfat adresat medicilor: Mențineți permeabilitatea căilor respiratorii și administrați tratament simptomatic și de susținere.

Gestație și lactație:

Siguranța produsului medicinal veterinar nu a fost stabilită pe durata gestației sau lactației. Cu toate acestea, există o experiență clinică limitată cu privire la utilizarea sevofluranului după inducția cu propofol, la cățele și pisici supuse operației de cezariană și nu s-au observat efecte patologice la cățele și pisici sau la căței și pisoii. Se utilizează numai în conformitate cu evaluarea beneficiu/risc efectuată de medicul veterinar responsabil.

Interacțiuni cu alte produse medicinale și alte forme de interacțiune:



Anestezice cu administrare intravenoasă:

Administrarea de sevofluran este compatibilă cu utilizarea barbituricelor cu administrare intravenoasă și a propofolului și la pisici cu alfaxalonă și ketamina. La câini în schimb administrarea concomitentă a tiopentalului poate crește ușor sensibilitatea la aritmiile cardiace induse prin mecanism adrenergic.

Benzodiazepine și opioide:

Administrarea sevofluranului este compatibilă cu cea a benzodiazepinelor și opioidelor utilizate în mod frecvent în practica veterinară. La fel ca și în cazul altor anestezice inhalatorii, valoarea CAM a sevofluranului este redusă prin administrarea concomitentă de benzodiazepine și opioide.

Fenotiazine și alfa-2-agoniști:

Administrarea sevofluranului este compatibilă cu cea a fenotiazinelor și alfa-2-agoniștilor utilizați în mod frecvent în practica veterinară. Alfa-2-agoniștii prezintă un efect slab anestezic, prin urmare doza de sevofluran trebuie redusă în mod corespunzător. Datele disponibile privind efectele alfa-2-agoniștilor cu potență ridicată (medetomidina, romifidina și dexmedetomidina) utilizați ca premedicație sunt limitate. Prin urmare, utilizarea lor trebuie să se facă cu precauție. Utilizarea alfa-2-agoniștilor determină bradicardie care poate apare când sunt utilizați cu sevofluranul. Bradicardia poate fi reversibilă prin administrare de anticolinergice.

Anticolinergice: Studiile la câini și pisici au arătat că utilizarea anticolinergicilor pentru premedicație este compatibilă cu anestezia cu sevofluran la câini și pisici.

În cadrul unui studiu de laborator, utilizarea unui regim de anestezie cu acepromazină/oximorfon/tiopental/sevofluran s-a soldat cu perioade prelungite de recuperare la toți câinii tratați, prin comparație cu perioadele de recuperare constatate la câinii anesteziați numai cu sevofluran.

Utilizarea sevofluranului împreună cu relaxantele musculare non-depolarizante nu a fost evaluată la câini. La pisici sevofluranul a demonstrat că exercită un efect blocant neuromuscular, dar acest lucru este evident doar la doze mari. La om utilizarea sevofluranului crește atât intensitatea cât și durata blocajului neuromuscular indus de relaxantele musculare non-depolarizante. Au fost utilizați agenți blocați neuromusculari la pisicile anesteziate cu sevofluran fără efecte neașteptate.

Supradozare (simptome, proceduri de urgență, antidot):

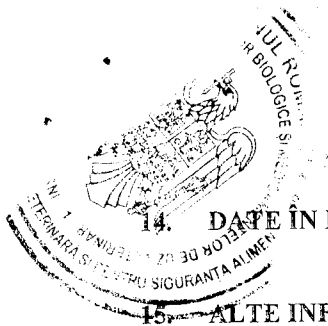
Supradozarea cu produsul medicinal veterinar poate provoca depresie respiratorie avansată. De aceea, se recomandă monitorizarea atentă a funcției respiratorii și susținerea ei, dacă este cazul, prin suplimentare de oxigen și/sau ventilație asistată. În cazul unei depresii cardiopulmonare severe trebuie să se întrerupă administrarea sevofluranului, să se asigure permeabilitatea căilor respiratorii și să se instituie ventilația asistată sau controlată, cu administrare de oxigen pur. Depresia cardiovasculară trebuie tratată prin administrarea de agenți de expandare a volumului plasmatic, vasopresoare, antiaritmice și alte abordări corespunzătoare. Din cauza solubilității scăzute a sevofluranului în sânge, creșterea concentrației poate conduce la variații hemodinamice rapide (scăderi dependente de doză ale tensiunii arteriale), prin comparație cu alte anestezice volatile. Scăderile excesive ale tensiunii arteriale sau depresia respiratorie pot fi corectate prin scăderea concentrației inhalate de sevofluran sau prin oprirea administrării acestuia.

Incompatibilitati:

În absența studiilor de compatibilitate, acest produs medicinal veterinar nu trebuie amestecat cu alte produse medicinale veterinare.

13. PRECAUȚII SPECIALE PENTRU ELIMINAREA PRODUSULUI NEUTILIZAT SAU A DEȘEURILOR, DUPĂ CAZ

Orice produs medicinal veterinar neutilizat sau deșeu provenit din utilizarea unor astfel de produse trebuie eliminate în conformitate cu cerințele locale.



14. DATE ÎN BAZA CĂRORA A FOST APROBAT ULTIMA DATĂ PROSPECTUL

15. ALTE INFORMAȚII

Dimensiunea ambalajului
Cutie cu 1 flacon de 250 ml

Pentru orice informații referitoare la acest produs medicinal veterinar, vă rugăm să contactați reprezentantul local al deținătorului autorizației de comercializare.
MARAVET SA, Str. Maravet nr. 1, Baia Mare, 430016, România, Tel/Fax: 0262-211.964

