

1. **DENUMIREA PRODUSULUI MEDICINAL VETERINAR**
TABC VH- VACCIN VIU CONTRA PSEUDOPESTEI AVIARE

2. **COMPOZIȚIA CALITATIVĂ ȘI CANTITATIVĂ**

Substanță activă :

-virusul pseudopestei aviare, tulpina VH..... min $10^{6.0}$ EID₅₀/doza
max. $10^{6.8}$ EID₅₀/doza

Pentru lista completa a excipientilor, vezi secțiunea 6.1

3. **FORMA FARMACEUTICĂ**

Tablete efervescente, pentru reconstituire cu apa.

4. **PARTICULARITĂȚI CLINICE**

4.1 **Specii țintă**

Gaini (Pui broiler, puicute de reproducție, gaini ouatoare. pana la 4 saptamani inainte de inceperea ouatului).

4.2 **Indicații pentru utilizare, cu specificarea speciilor țintă**

Acest vaccin este indicat la pui broiler, pui de reproducție, gaini ouatoare(pana la 4 saptamani inainte de inceperea ouatului) , pentru prevenirea bolii Newcastle. Imunitatea se instaleaza in 15 zile si dureaza 42 zile.

4.3 **Contraindicații**

Nu există.

4.4 **Atenționări speciale, pentru fiecare specie țintă.**

Nu există.

4.5 **Precauții speciale pentru utilizare:**

- pasarile ce urmeaza a fi vaccinate trebuie sa fie sanatoase si sa nu fie expuse la conditii de stres ca: malnutritie, aglomeratie sau temperaturi excesive;
- vaccinurile vii sunt sensibile la lumina soarelui, caldura, substante dezinfectante si detergenti; drept urmare nu se recomanda expunerea vaccinului la aceste conditii;
- asigurați dozajul recomandat; nu folosiți mai puțin vaccin decât cantitatea recomandată.
- nu folosiți tablete din folii deteriorate și gaurite;
- nu pastrati vaccin reconstituit pentru administrarea lui într-o zi ulterioară;
- tabletele din foliile deschise și vaccinul reconstituit trebuie folosite imediat;

Precauții speciale pentru utilizare la animale

Nu este cazul.


Precauții speciale care trebuie luate de persoana care administrează produsul medicinal veterinar la animale

În caz de auto-administrare, auto-injecție, ingestie, contact cu pielea, solicitați imediat sfatul medicului și prezentați-i produsul sau eticheta. Vaccinul poate produce la om conjunctivite trecătoare (2-3) zile. A se evita contactul soluției vaccinale cu ochii operatorului.

La manipularea produsului medicinal veterinar trebuie purtat echipament de protecție personal constând din ochelari de protecție, mășca și manși.

4.6 **Reacții adverse (frecvență și gravitate)**

Nu este cazul.



4.7 Utilizare în perioada de gestație, lactație sau în perioada de ouat

Nu se utilizează la păsări în perioada de ouat și/sau în interval de 4 săptămâni înainte de începerea perioadei de ouat.

4.8 Interacțiuni cu alte produse medicinale sau alte forme de interacțiune

Nicio informație nu este disponibilă privind siguranța și eficacitatea acestui vaccin când este folosit cu alte produse medicinale veterinare. O decizie privind utilizarea acestui vaccin înainte sau după alte produse medicinale veterinare trebuie analizată de la caz la caz..

4.9 Cantități de administrat și calea de administrare

Pentru cele mai bune rezultate, puii broiler trebuie vaccinați la vârsta de 1 zi, la 9 zile și la 22 zile. Dacă presiunea infecțioasă este mare și sunt probleme în zona cu boala de Newcastle, se poate face a 4-a vaccinare, la vârsta de 33 zile, prin metoda apei de baut.

Consultați întotdeauna medicul veterinar pentru programul de vaccinare potrivit. Acest vaccin poate fi administrat prin pulverizare, aerosoli, apă de baut sau picături în ochi.

Apasați folia pentru a elibera tableta în apă fiartă și răcită. Așteptați 1-2 minute și asigurați-vă că tableta este complet dizolvată, după care amestecați ușor pentru dispersia omogenă a vaccinului.

Volumul reconstituit (ml.):

Dozaj	Pulverizare*	Aerosol*	Picături în ochi**
1.000	50-300	100-150	30-50
2.000	100-600	200-300	60-100
2.500	125-750	250-375	75-125
5.000	250-1.500	500-750	150-250
10.000	500-3.000	1.000-1.500	300-500

*Cantitatea exactă de apă depinde de puterea de pulverizare a sprayului folosit.

**Cantitatea exactă de apă depinde de tipul de pipetă folosit.

Administrare prin metoda "Apei de baut":

Cantitatea exactă de apă depinde de vârsta pasărilor, specia și condițiile climatice.

Administrarea prin pulverizare și aerosoli:

Un pulverizator de tipul celor folosite în grădina poate fi folosit pentru pulverizarea puilor de o zi, imediat după ieșirea din oua. Pentru pasări mai în vârstă, folosiți un aparat de pulverizare electric cu o sprayere mai uniformă; picăturile nu trebuie să fie mai mici de 100 micro-grame.


Pulverizatorul ce urmează să fie folosit trebuie să fie testat în legătură cu timpul necesar pentru sprayerea cantității de apă recomandate.

Administrarea prin aerosoli:

Această metodă de administrare nu este recomandată pentru pasări mai tinere de 2 săptămâni și este recomandată numai pentru a doua vaccinare.

Sistemul electric de aerosoli trebuie să producă picături mici de 100 microni..

Aparatele și echipamentele folosite pentru pulverizare și aerosoli trebuie să fie curățate folosind apă fiartă, trecută prin toate orificiile.



Sistemele de pulverizare si aerosoli trebuie sa fie mentinute la 60-70 cm. deasupra pasarilor.
Vaccinarea se face in liniste, in semiintuneric, cu ventilatia si caldura oprite.

Administrarea prin metoda "Apei de Baut":

Este recomandata reconstituirea cantitatii potrivite de tablete pentru vaccinare in 1/5 din volumul zilnic al apei de baut. Acest volum de apa continand vaccinul ar trebui consumat in 2-3 ore. Pentru neutralizarea clorului in apa de baut, folositi un neutralizator de clor comercial conform instructiunilor de folosire, sau adaugati 50 ml. lapte smantanit sau 5 g lapte praf la fiecare litru de apa. Dupa omogenizarea laptelui, asteptati 5 minute, apoi adaugati vaccinul. Adapatoarele si sistemele de curgere a apei de baut trebuie sa fie curatate cu cateva zile inainte de vaccinare cu otet (in concentratie de 0.5-0.8%) sau cu acid citric (200-300 g/1.000 L).

Administrarea prin metoda "picaturilor in ochi":

Tableta trebuie dizolvata in apa fiarta si racita, 1.000 doze de vaccin in 30-50 ml. apa (cantitatea exacta de apa depinde de tipul picuratorului folosit).
Se pune in ochi o picatura de vaccin.

PROGRAMUL DE VACCINARE

Pentru broiler:

1 zi – VH, intraocular.

9 zile – VH, prin spray sau metoda apei de baut.

22 zile-VH, prin spray sau metoda apei de baut.

-daca presiunea infectioasa este mare si sunt probleme in zona cu boala de Newcastle, se poate face a 4-a vaccinare, la varsta de 33 zile, prin metoda apei de baut.

Pentru puicute de reproducție:

1 zi – VH + IB, intraocular.

12 zile – VH inactivat.

35-42 zile – VH+IB prin spray.

98-112 zile – VH+IB prin spray.

140-154 zile – VH+IB inactivat.....

-diluarea vaccinului se va face cu un diluant steril.

Pentru gaini outoare :

1 zi – VH+IB intraocular.

12 zile – VH inactivat.

28-42 – VH+IB , prin spray.

90-110 zile – VH+IB inactivat.

4.10 **Supradozare (simptome, proceduri de urgență, antidoturi), după caz**
Nu este cazul

4.11 **Timp de așteptare**
0 zile.

5. PROPRIETĂȚI


Grupa farmacoterapeutică: vaccinuri, codul veterinar ATC: Q101AA01

6. PARTICULARITĂȚI FARMACEUTICE

- 6.1 Lista excipienților**
Bicarbonat de Sodiu, Acid Citric Anhidru., Providona, Magneziu Stearat.
- 6.2 Incompatibilități**
A nu se amesteca cu alte produse medicinale veterinare.
- 6.3 Perioadă de valabilitate**
Perioada de valabilitate a produsului medicinal veterinar așa cum este ambalat pentru vânzare : 24 luni
Perioada de valabilitate pentru vaccinul reconstituit: se recomanda administrarea imediata.
- 6.4 Precauții speciale pentru depozitare**
A se păstra la frigider (2°C- 8 °C)
A se păstra în folia originala.
A se proteja de lumină.
- 6.5 Natura și compoziția ambalajului primar**
Folii din aluminiu, a cate 5 sau 10 tablete de 1000, 2000, 2500, 5000 sau 10000 doze.
Nu toate dimensiunile de ambalaj pot fi comercializate.
- 6.6 Precauții speciale pentru eliminarea produselor medicinale veterinare neutilizate sau a deșeurilor provenite din utilizarea unor astfel de produse**
Orice produs medicinal veterinar neutilizat sau deșeu provenit din utilizarea unor astfel de produse trebuie eliminate în conformitate cu cerințele locale.
- 7. DEȚINĂTORUL AUTORIZAȚIEI DE COMERCIALIZARE**
S.C. ATICO INTERNATIONAL VETERINARY S.R.L.
Bdul. I.C. Bratianu, nr. 248
Constanta
ROMANIA
tel: 0241-512.369
fax: 0241-693.973
e-mail: office@atico.ro
- 8. NUMĂRUL AUTORIZAȚIEI DE COMERCIALIZARE**
- 9. DATA PRIMEI AUTORIZĂRI/REÎNNOIRII AUTORIZAȚIEI**
- 10. DATA REVIZUIRII TEXTULUI**

INTERDICȚII PENTRU VÂNZARE, ELIBERARE ȘI/SAU UTILIZARE

Importul, vânzarea, eliberarea și/sau utilizarea de TABIC VH, VACCIN CONTRA PSEUDOPESTEI AVIARE, TULPINA VH - VIRUS VIU este sau poate fi interzisă în anumite State Membre, pe întregul teritoriu sau pentru anumite zone ale teritoriului acestora, în conformitate cu politica națională referitoare la sănătatea animalelor. Orice persoană care intenționează să importe, să vândă, să elibereze și/sau să utilizeze TABIC VH, VACCIN CONTRA PSEUDOPESTEI AVIARE, TULPINA VH - VIRUS VIU trebuie să consulte autoritatea competentă în domeniu a Statului Membru respectiv, referitor la politicile de vaccinare existente, înainte de a efectua importul, vânzarea, utilizarea și/sau furnizarea.



A. ETICHETARE

INFORMAȚII CARE TREBUIE ÎNSCRISE PE AMBALAJUL SECUNDAR FOLII TABLETE VACCIN VIU

1. DENUMIREA PRODUSULUI MEDICINAL VETERINAR

TABIC VH,
VACCIN VIU CONTRA PSEUDOPESTEI AVIARE, TULPINA VH

2. DECLARAREA SUBSTANȚELOR ACTIVE ȘI A ALTOR SUBSTANȚE

-virusul pseudopestei aviare, tulpina VH..... min $10^{6.0}$ EID₅₀/doza- max. $10^{6.8}$ EID₅₀/doza

3. FORMA FARMACEUTICĂ

Tablete efervescente, pentru reconstituire cu apa

4. DIMENSIUNEA AMBALAJULUI

Folii din aluminiu, a cate 5 sau 10 tablete de 1000, 2000, 2500, 5000 sau 10000 doze.

5. SPECII ȚINTĂ

Gaini (Pui broiler, puicute de reproducție, gaini ouatoare pana la 4 saptamani inainte de inceperea ouatului).

6. INDICAȚII

Acest vaccin este indicat la pui broiler, pui de reproducție, gaini ouatoare(pana la 4 saptamani inainte de inceperea ouatului), pentru prevenirea bolii Newcastle.

7. MOD ȘI CALE DE ADMINISTRARE

Citiți prospectul înainte de utilizare.

8. TIMP DE AȘTEPTARE

0 zile.

9. ATENȚIONARE SPECIALĂ ,DUPĂ CAZ

Citiți prospectul înainte de utilizare.

10. DATA EXPIRĂRII

EXP {lună/an}

Perioada de valabilitate pentru vaccinul reconstituit: se recomanda administrarea imediata.

11. CONDIȚII SPECIALE DE DEPOZITARE

A se păstra la frigider (2°C- 8 °C)

A se păstra în folia originala.

A se proteja de lumină.



12. PRECAUȚII SPECIALE PENTRU ELIMINAREA PRODUSELOR NEUTILIZATE SAU A DEȘEURILOR, DUPĂ CAZ

Orice produs medicinal veterinar neutilizat sau deșeu provenit din utilizarea unor astfel de produse trebuie eliminate în conformitate cu cerințele locale.

13. MENȚIUNEA „NUMAI PENTRU UZ VETERINAR” ȘI CONDIȚII SAU RESTRICȚII PRIVIND ELIBERAREA ȘI UTILIZARE, după caz

Numai pentru uz veterinar
Se eliberează pe baza de prescripție sanitar veterinară.

14. MENȚIUNEA „A NU SE LĂSA LA ÎNDEMÂNA COPIILOR”

A nu se lăsa la îndemâna copiilor.

15. NUMELE ȘI ADRESA DEȚINĂTORULUI AUTORIZAȚIEI DE COMERCIALIZARE

S.C. ATICO INTERNATIONAL VETERINARY S.R.L.
Bdul. I.C. Brătianu, nr. 248
Constanța
ROMANIA

16. NUMĂRUL AUTORIZAȚIEI DE COMERCIALIZARE

17. NUMĂRUL DE FABRICAȚIE AL SERIEI DE PRODUS

Serie:.....Lot:.....

Handwritten signature



INFORMAȚII MINIME CARE TREBUIE ÎNSCRISE PE FOLII

Vaccin viu, tablete

1. DENUMIREA PRODUSULUI MEDICINAL VETERINAR

TABIC VH,
VACCIN VIU CONTRA PSEUDOPESTEI AVIARE, TULPINA VH

2. NUMELE DEȚINĂTORULUI AUTORIZAȚIEI DE COMERCIALIZARE

SC ATICO INTERNATIONAL VETERINARY SRL

3. DATA EXPIRĂRII

EXP {lună/an}.....

4. NUMĂRUL SERIEI

Serie.....Lot.....

5. MENȚIUNEA „NUMAI PENTRU UZ VETERINAR”

Numai pentru uz veterinar.





PROSPECT

**TABIC VH,
VACCIN CONTRA PSEUDOPESTEI AVIARE, TULPINA VH - VIRUS VIU**

- 1. NUMELE ȘI ADRESA DEȚINĂTORULUI AUTORIZAȚIEI DE COMERCIALIZARE ȘI A DEȚINĂTORULUI AUTORIZAȚIEI DE FABRICARE, RESPONSABIL PENTRU ELIBERAREA SERIILOR DE PRODUS, DACĂ SUNT DIFERITE**

Deținătorul autorizației de comercializare :
S.C. ATICO INTERNATIONAL VETERINARY S.R.L.
Bdul. I.C. Bratianu, nr. 248
Constanta
ROMANIA

- 2. DENUMIREA PRODUSULUI MEDICINAL VETERINAR
TABIC VH, VACCIN VIU CONTRA PSEUDOPESTEI AVIARE, TULPINA VH**

- 3. DECLARAREA SUBSTANȚELOR ACTIVE ȘI A ALTOR INGREDIENTE:**

Substanta activa:

-virusul pseudopestei aviare, tulpina VH..... min $10^{6.0}EID_{50}/doza$ - max. $10^{6.8}EID_{50}/doza$

Excipienti:

Bicarbonat de Sodiu.....0,16g
Acid Citric Anhidru.....0,35g.
Providona.....0,035g
Magneziu Stearat.....0,0025g

- 4 INDICAȚII**

Acest vaccin este indicat la gaini : pui broiler, pui de reproducție, gaini ouatoare (pana la 4 saptamani inainte de inceperea ouatului), pentru prevenirea bolii Newcastle.
Imunitatea se instaleaza in 15 zile si dureaza 42 zile.

- 5. CONTRAINDICAȚII**

Nu este cazul.

- 6. REACȚII ADVERSE**

Dacă observați reacții grave sau alte efecte care nu sunt menționate în acest prospect. vă rugăm informați medicul veterinar.

- 7. SPECII ȚINTĂ**

Gaini (Pui broiler, puicute de reproducție, gaini ouatoare pana la 4 saptamani inainte de inceperea ouatului).



8. **POSOLOGIE PENTRU FIECARE SPECIE, CĂI DE ADMINISTRARE ȘI MOD DE ADMINISTRARE:**

Pentru cele mai bune rezultate, puii broiler trebuie vaccinati la varsta de 1 zi, la 9 zile si la 22 zile. Daca presiunea infectioasa este mare si sunt probleme in zona cu boala de Newcastle, se poate face a 4-a vaccinare, la varsta de 33 zile, prin metoda apei de baut. Consultati intotdeauna medicul veterinar pentru programul de vaccinare potrivit. Acest vaccin poate fi administrat prin pulverizare, aerosoli, apa de baut sau picaturi in ochi.

Apasati folia pentru a elibera tableta in apa fiarta si racita. Asteptati 1-2 minute si asigurati-va ca tableta este complet dizolvata, dupa care amestecati usor pentru dispersia omogena a vaccinului.

Volumul reconstituit (ml.):

Dozaj	Pulverizare*	Aerosol*	Picaturi in ochi**
1.000	50-300	100-150	30-50
2.000	100-600	200-300	60-100
2.500	125-750	250-375	75-125
5.000	250-1.500	500-750	150-250
10.000	500-3.000	1.000-1.500	300-500

*Cantitatea exacta de apa depinde de puterea de pulverizare a sprayului folosit.

**Cantitatea exacta de apa depinde de tipul de pipeta folosit.

Administrarea prin pulverizare si aerosoli:

Un pulverizator de tipul celor folosite in gradina poate fi folosit pentru pulverizarea puilor de o zi, imediat dupa iesirea din oua. Pentru pasari mai in varsta, folositi un aparat de pulverizare electric cu o sprayere mai uniforma; picaturile nu trebuie sa fie mai mici de 100 micro-gramme.

Pulverizatorul ce urmeaza a fi folosit trebuie sa fie testat in legatura cu timpul necesar pentru sprayerea cantitatii de apa recomandate.

Administrarea prin aerosoli:

Aceasta metoda de administrare nu este recomandata pentru pasari mai tinere de 2 saptamani si este recomandata numai pentru a doua vaccinare

Sistemul electric de aerosoli trebuie sa produca picaturi mici : 100 micrometri.

Aparatele si echipamentele folosite pentru pulverizare si aerosoli trebuie sa fie curatate folosind apa fiarta trecuta prin toate orificiile.

Sistemele de pulverizare si aerosoli trebuie sa fie mentinute la 60-70 cm. deasupra pasarilor.

Vaccinarea se face in liniste, in semiintuneric, cu ventilatia si caldura oprite.

Administrarea prin metoda "Apei de Baut":

Cantitatea exacta de apa depinde de varsta pasarilor, specia si conditiile climaterice.

Este recomandata reconstituirea cantitatii potrivite de tablete pentru vaccinare in 1/5 din volumul zilnic al apei de baut. Acest volum de apa continand vaccinul ar trebui consumat in 2-3 ore. Pentru neutralizarea clorului in apa de baut, folositi un neutralizator de clor comercial conform instructiunilor de folosire, sau adaugati 50 ml. lapte degresat sau 5 g lapte degresat praf la fiecare litru de apa. Dupa omogenizarea laptelui, asteptati 5 minute, apoi adaugati vaccinul. Adaptoarele si sistemele de curgere a apei de baut trebuie sa fie curatate cu cateva zile inainte de vaccinare, cu otet (in concentratie de 0.5-0.8%) sau cu acid citric (200-300 g/1.000 L).



Administrarea prin metoda "picaturilor in ochi":

Tableta trebuie dizolvata in apa fiarta si racita, 1.000 doze de vaccin in 30-50 ml apa (cantitatea exacta de apa depinde de tipul picuratorului folosit).
Se pune in ochi o picatura de vaccin.

PROGRAMUL DE VACCINARE

Pentru broiler:

1 zi – VH, intraocular.

9 zile – VH, prin spray sau metoda apei de baut.

22 zile-VH, prin spray sau metoda apei de baut.

-daca presiunea infectioasa este mare si sunt probleme in zona cu boala de Newcastle, se poate face a 4-a vaccinare, la varsta de 33 zile, prin metoda apei de baut.

Pentru puicute de reproducție:

1 zi – VH + IB, intraocular.

12 zile – VH inactivat.

35-42 zile – VH+IB prin spray.

98-112 zile – VH+IB prin spray.

140-154 zile – VH+IB inactivat

-diluarea vaccinului se va face cu un diluant steril.

Pentru gaini outoare :

1 zi – VH+IB intraocular.

12 zile – VH inactivat.

28-42 – VH+IB , prin spray.

90-110 zile – VH+IB inactivat.

9. RECOMANDĂRI PRIVIND ADMINISTRAREA CORECTĂ

- Opriti orice tratament sau dezinfectie a apei de baut cu 24 de ore inainte de vaccinare;
- Asigurati-va ca sunt suficiente adaptoare pentru ca toate pasarile sa aiba acces la apa in acelasi timp;
- Apa si adaptorile trebuie sa fie curate si fara urme de dezinfectant;
- Solutia vaccinala trebuie sa fie folosita imediat;
- Insetati pasarile prin oprirea sursei de apa cu 1-2 ore inainte de vaccinare;
- Asigurati-va ca solutia vaccinala este la dispozitia tuturor pasarilor si ca este consumata in 1-2 ore;
- Nu puneti la dispozitia pasarilor apa de baut inainte de consumul intregii solutii vaccinale;
- Aducati 50 ml lapte smantanit sau 5 g lapte praf la 1L apa pentru neutralizarea clorului sau alte reziduuri de dezinfectant.

10. TIMP DE AȘTEPTARE

Zero zile.


11. PRECAUȚII SPECIALE PENTRU DEPOZITARE

A se păstra la frigider (2°C- 8 °C)

A se păstra în folia originala.

A se proteja de lumină.

A nu se lăsa la îndemâna copiilor.



A nu se utiliza după data expirării marcată pe folie.
După reconstituire se recomandă administrarea imediată.

12. ATENȚIONĂRI SPECIALE

Pasarile ce urmează a fi vaccinate trebuie să fie sănătoase și să nu fie expuse la condiții de stres ca: malnutriție, aglomeratie sau temperaturi excesive;

Vaccinurile vii sunt sensibile la lumina soarelui, căldura, substanțe dezinfectante și detergenți; drept urmare nu se recomandă expunerea vaccinului la aceste condiții;

Asigurați dozajul recomandat; nu folosiți mai puțin vaccin decât cantitatea recomandată.

Nu folosiți tablete din folii deteriorate și găurite;

Nu pastrați vaccin reconstituit pentru administrarea lui într-o zi ulterioară;

Tabletele din foliile deschise și vaccinul reconstituit trebuie folosite imediat;

În caz de auto-administrare, auto-injecție, ingestie, contact cu pielea, solicitați imediat sfatul medicului și prezentați-i produsul sau eticheta. Vaccinul poate produce la om conjunctivite trecătoare (2-3) zile. A se evita contactul soluției vaccinale cu ochii operatorului.

La manipularea produsului medicinal veterinar trebuie purtat echipament de protecție personal constând din ochelari de protecție, mască și manșuri.

Nu se utilizează la păsări în perioada de ouat și/sau în interval de 4 săptămâni înainte de începerea perioadei de ouat.

Nicio informație nu este disponibilă privind siguranța și eficacitatea acestui vaccin când este folosit cu alte produse medicinale veterinare. O decizie privind utilizarea acestui vaccin înainte sau după alte produse medicinale veterinare trebuie analizată de la caz la caz.

A nu se amesteca cu alte produse medicinale veterinare.

13. PRECAUȚII SPECIALE PENTRU ELIMINAREA PRODUSULUI NEUTILIZAT SAU A DEȘEURILOR, DUPĂ CAZ

Orice produs medicinal veterinar neutilizat sau deșeu provenit din utilizarea unor astfel de produse trebuie eliminate în conformitate cu cerințele locale.

14. DATE ÎN BAZA CĂRORA A FOST APROBAT ULTIMA DATĂ PROSPECTUL ZZ/LL/AAA

15. ALTE INFORMAȚII

Folii din aluminiu, a câte 5 sau 10 tablete de 1000, 2000, 2500, 5000 sau 10000 doze.

Nu toate dimensiunile de ambalaj pot fi comercializate.

Pentru orice informații referitoare la acest produs medicinal veterinar, vă rugăm să contactați reprezentantul local al deținătorului autorizației de comercializare.

România

S.C. ATICO INTERNATIONAL VETERINARY S.R.L.

Bbul. I.C. Brătianu, nr. 248

Constanța, 900316-RO

Tel: + 0241-512.369

București

Tel: + 021-321.5850

e-mail: office@atico.ro

